

Sommario

Per viaggiare nella storia del mondo dalla preistoria fino ai nostri giorni puoi scegliere nel menù principale tra

[Struttura](#)


[Cronologia](#)

[Linea del Tempo](#)


[Mappe](#)

[Ricerca](#)

Il contenuto del Viaggio nella Storia è strutturato in [scenari](#)

Il bottone  permette di tornare al menù principale.

Struttura

Attraverso il menù **Struttura** puoi accedere a tutti i contenuti dell'opera attraverso tre gerarchie: **Albero**, **Indice** e **Argomenti**. La selezione tra le gerarchie si ottiene con i bottoni  in alto nello schermo.

L'**Albero** presenta gli scenari del Viaggio nella Storia suddivisi per volumi. Ciascuno scenario è contrassegnato da una mappa.

Espandendo uno scenario appare l'elenco dei suoi contenuti audio-visivi e testuali, indicati per tipo attraverso icone distinte:



per le sintesi audio-visive



per i video



per le immagini



per l'audio



per i testi e




per i testi introduttivi di ogni scenario



per le mappe.

Selezionando una riga dell'elenco, nella parte inferiore dello schermo ne appare l'anteprima.

L'icona  permette di entrare nello scenario che contiene l'oggetto rappresentato in anteprima.


L'**Indice**, presenta gli stessi contenuti suddivisi per tipologia di contenuto. Puoi così accedere alle immagini, oppure ai video, agli audio, agli audiovisivi ecc.


La sezione **Argomenti** classifica i testi di tutti gli scenari in biografie, citazioni, articoli o testi introduttivi.


Scenari


Gli scenari si presentano con una mappa storica cosparsa di icone. Ogni icona, apre un approfondimento, una piccola "storia nella storia": immagini, testimonianze e filmati.

Sulla destra dello schermo appare un elenco di miniature che costituiscono un indice visivo ai contenuti delle icone stesse.

Le icone  permettono di accedere a scenari correlati a quello attualmente visualizzato.

Il bottone  presenta una sintesi audio-visiva dei contenuti, dello scenario, una lezione di qualche minuto che ti introduce agli argomenti trattati.

Il bottone  apre il testo introduttivo, che permette di approfondire gli stessi argomenti.

Il bottone  apre una cronologia dettagliata relativa allo scenario.

Cronologia

La cronologia offre una visione più analitica dalla storia: essa è composta da tre dettagliate cronologie interattive e parallele corrispondenti a tre grandi aree geografiche di riferimento:

- Europa
- Asia e Medio Oriente
- Americhe, Africa e Oceania.




Si possono scorrere le cronologie sia grazie alla barra di scorrimento che con il bottone disposto in alto e trasportabile col mouse lungo la linea del semicerchio.

Scorrendo la cronologia di una delle tre aree geografiche si spostano automaticamente anche le altre in modo da avere sempre una visione comparativa degli eventi accaduti in quelle date nel mondo.

Scegliendo col mouse le date di colore rosso si accede al relativo scenario.

Linea del Tempo

Nella linea del tempo vengono visualizzate in una panoramica orizzontale tutte le epoche storiche. Ogni scenario è rappresentato secondo la sua estensione temporale. Puoi navigare lungo la linea del tempo

trasportando col mouse il bottone  disposto lungo la linea del semicerchio in alto. Per esplorare gli scenari ed approfondire la conoscenza delle varie epoche basta scegliere col mouse uno dei capitoli ed avventurarsi nella navigazione.

Mappe

Nella sezione **Mappe** puoi trovare una selezione di tutte le mappe storiche contenute nel Viaggio nella Storia e suddivise in riferimento a sette aree geografiche:

- Mondo
- Europa
- Mediterraneo
- Africa
- America
- Asia
- Oceania.

Selezionando nel planisfero un'area geografica compaiono nella finestra sottostante le relative mappe ordinate in successione cronologica. Passando col mouse su una miniatura appare il titolo della mappa, cliccandoci sopra puoi accedere allo scenario cui appartiene.

Ricerca

La ricerca permette di trovare i testi che contengano determinate parole.

Immettendo alcune lettere seguite da *, si troveranno tutti i termini che iniziano per quelle lettere.

Ad esempio,Industr* trova INDUSTRIA, INDUSTRIE, INDUSTRIALE e così via.

Immettendo più parole, si troveranno i testi che contengono la locuzione immessa. Ad esempio, PRIMA GUERRA MONDIALE.

Nel pannello comparirà l'elenco dei testi che soddisfano la tua richiesta, e in basso ne verrà visualizzata l'anteprima.

La freccia permette di entrare nello scenario di provenienza del testo.

